

LUMINARIA PARA VIALIDAD

Características

Material	Al
Terminado	Gris
Pantalla	Cr
Índice de protección	IP65
Base (poste)	2.5 Pulgadas
Dimensiones mm	600*225*55 mm
Lúmenes	10,700 Lm
Temperatura	6,500K
Ángulo	140°
Tipo de curva de distribución	Asimétrica
Sensor	Fotocelda (2 años de garantía)



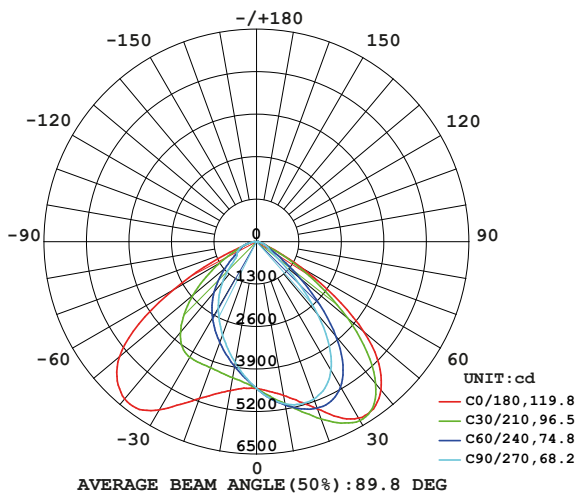
Parámetros Eléctricos

Tensión Nominal [V~]	85-305V~
Consumo de Potencia [W]	100W
Frecuencia Nominal [Hz]	50/60Hz
Consumo de Corriente [A]	1.17 - 0.32 A
Temperatura de Operación	-10 a 45 °C

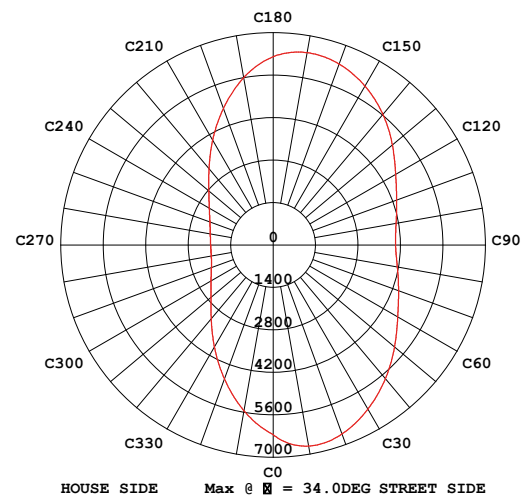
Beneficios

Garantía	5 Años de Garantía*
Certificación	NOM

LUMINOUS INTENSITY DISTRIBUTION DIAGRAM



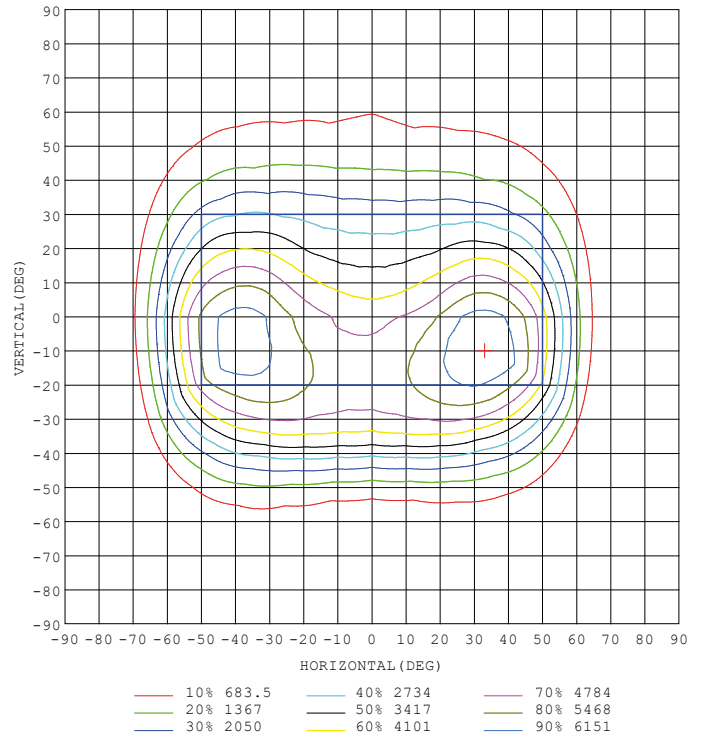
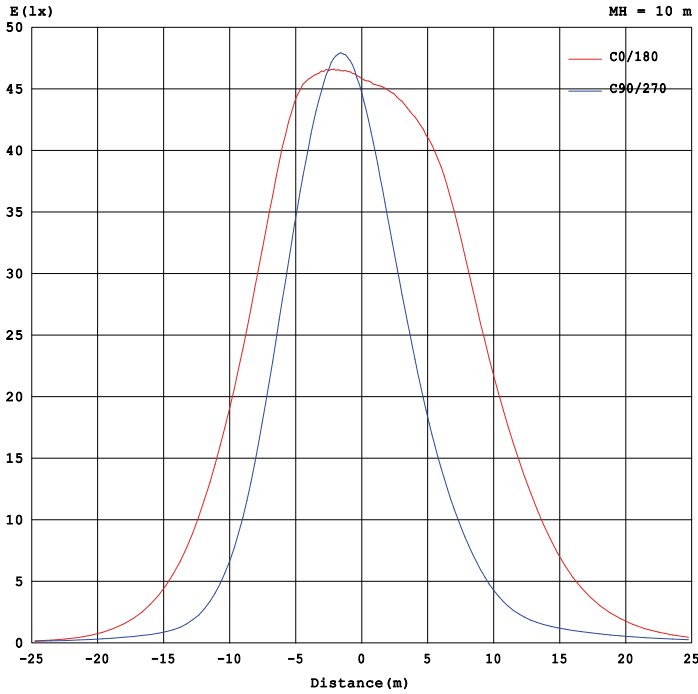
MAX INTENSITY CONE SURFACE DISTRIBUTION DIAGRAM



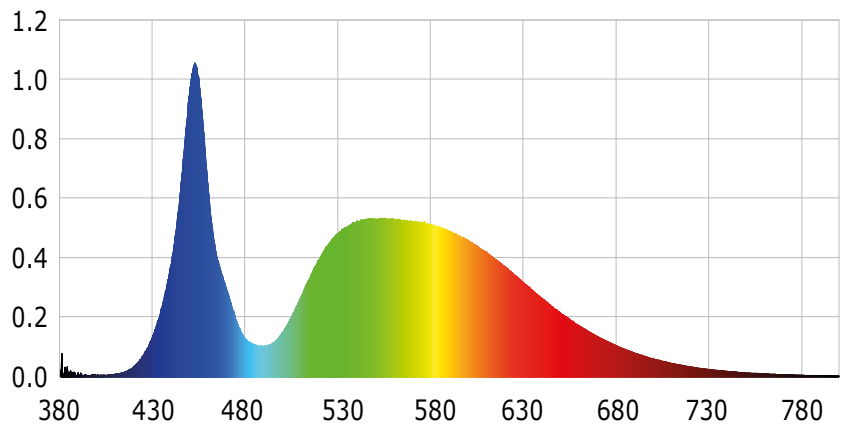
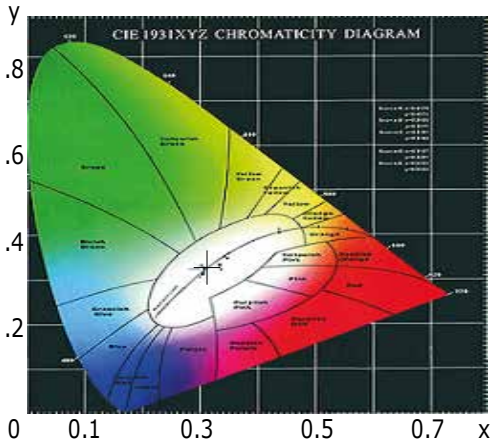
Características y Valores Aproximados

*Importante revisar la póliza de garantía de cada producto

Planar Illuminance Curve



CIE1931 CHROMATICITY DIAGRAM



Parámetros colorimétricos

CCT: Tc=6502K (duv=0.00470)

CRI: Ra= 85.2, avgR(1~14)= 78.7, avgR(1~15)= 78.7

Parámetros fotométricos

Luminous Flux: 12766.38 Lm

EEL: 0.13

Pupil Flux: 23611.04 Plm

Efficiency: 103.62 Lm/W

Energy Efficiency Class: A+ (EU 874-2012)

Pupil Lumens Per Watt: 191.65 Plm/W

Radiant Power: 40.831 W

Pupil Factor (Kp): 1.849

Parámetros eléctricos

Voltage: 220.20V

Power Factor: 0.8990

Current: 0.6220A

Frequency: 60.00Hz

Power: 123.20W