

## REFLECTOR RZH SENSOR

### Características

Material	Fe
Terminado	Negro
Pantalla	Cr
Índice de protección	IP65
Base	Soporte de Fijación
Dimensiones mm	112*179*30 mm
Lúmenes	1,000Lm
Temperatura	6,500K
Ángulo	120°

### Parámetros Eléctricos

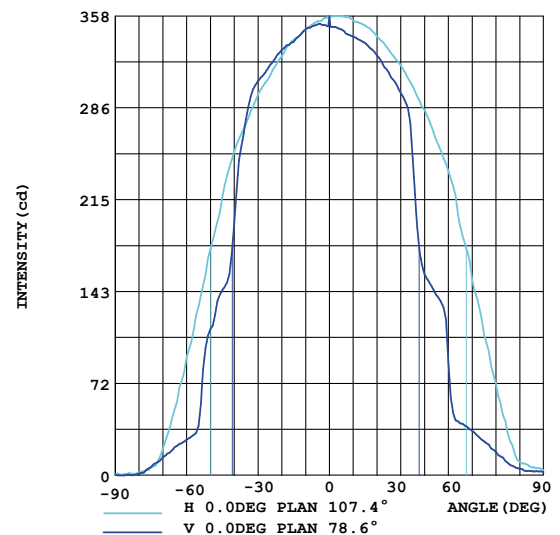
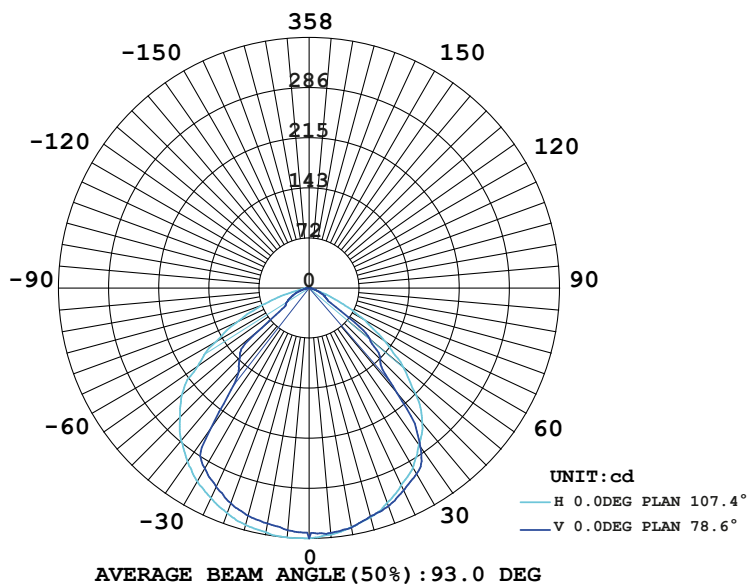
Tensión Nominal [V~]	85-305V~
Consumo de Potencia [W]	10W
Frecuencia Nominal [Hz]	50/60Hz
Consumo de Corriente [A]	0.11 - 0.03 A
Temperatura de Operación	-10 a 45 °C



### Beneficios

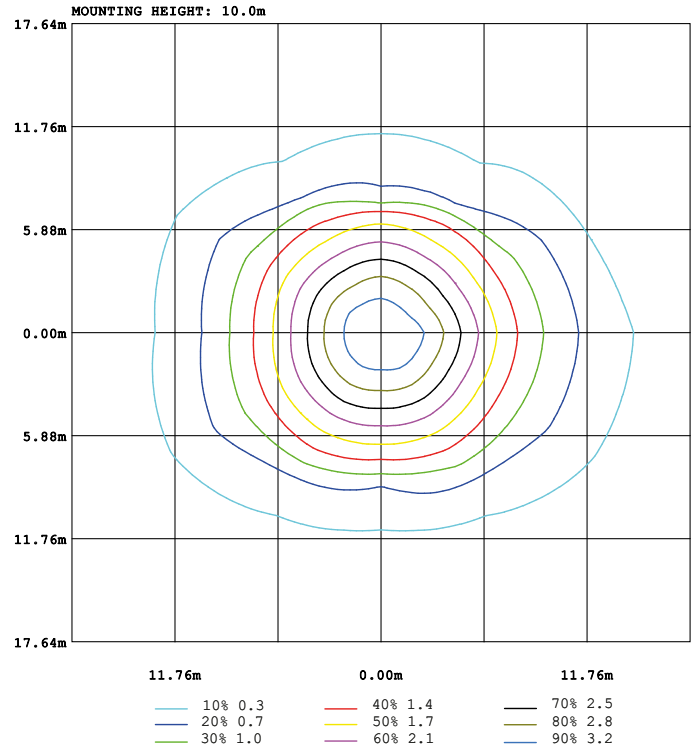
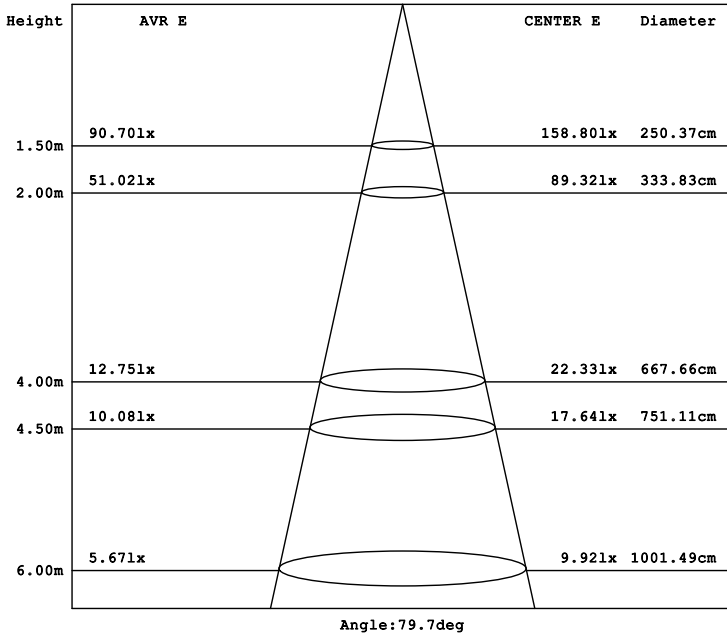
Garantía	3 Años de Garantía *
Certificación	NOM ANCE

### LUMINOUS INTENSITY DISTRIBUTION DIAGRAM

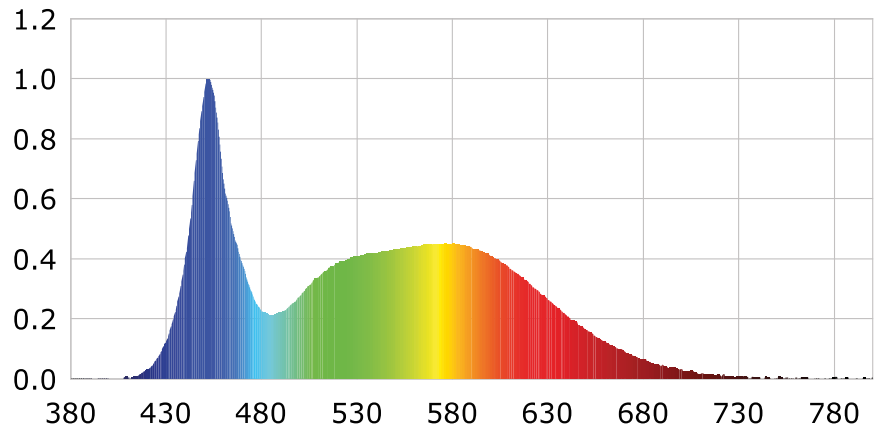
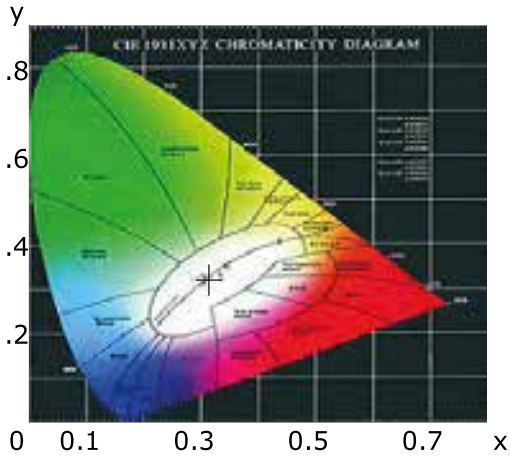


### Características y Valores Aproximados

\*Importante revisar la póliza de garantía de cada producto



## CIE1931 CHROMATICITY DIAGRAM



### Parámetros colorimétricos

CCT: Tc=6414K (duv=0.00091)

CRI: Ra=83.2, avgR(1~14)= 76.0, avgR(1~15)= 76.2

### Parámetros fotométricos

Luminous Flux: 1168.00 Lm

EEL: 0.12

Pupil Flux: 2172.71 Plm

Efficiency: 111.77Lm/W

Energy Efficiency Class: A+ (EU 874-2012)

Pupil Lumens Per Watt: 207.91 Plm/W

Radiant Power: 3.758W

Pupil Factor (Kp): 1.860

### Parámetros eléctricos

Voltage: 126.90V

Power Factor: 0.8930

Current: 0.920A

Frequency: 60.00Hz

Power: 10.45W