

REFLECTOR RS SENSOR

Características

Material	Fe
Terminado	Negro
Pantalla	Cr
Indice de protección	IP65
Base	Soporte de Fijación
Dimensiones mm	147*170*25 mm
Lúmenes	2,700Lm
Temperatura	6,500K
Ángulo	120°

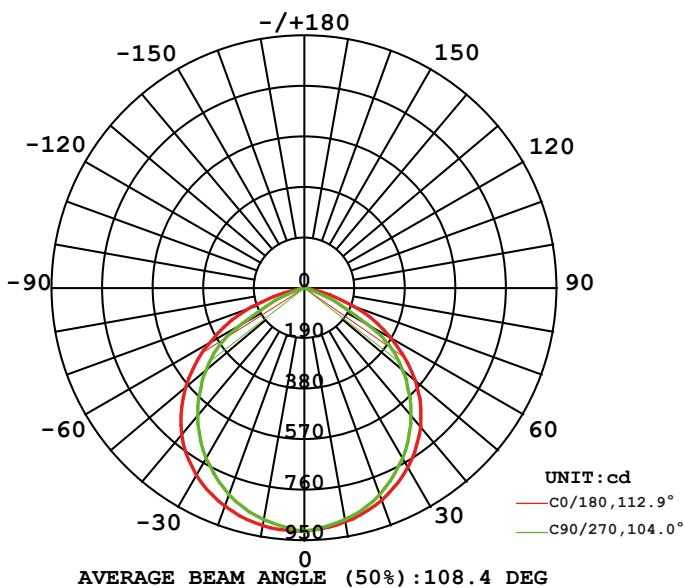
Parámetros Eléctricos

Tensión Nominal [V~]	100-240V~
Consumo de Potencia [W]	30W
Frecuencia Nominal [Hz]	50/60Hz
Consumo de Corriente [A]	0.3 - 0.12A
Temperatura de Operación	-10 a 45 °C

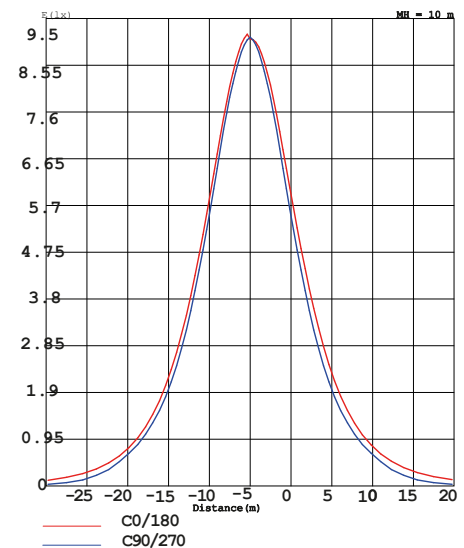
Beneficios

Garantía	2 Años de Garantía *
Certificación	NOM ANCE

LUMINOUS INTENSITY DISTRIBUTION DIAGRAM

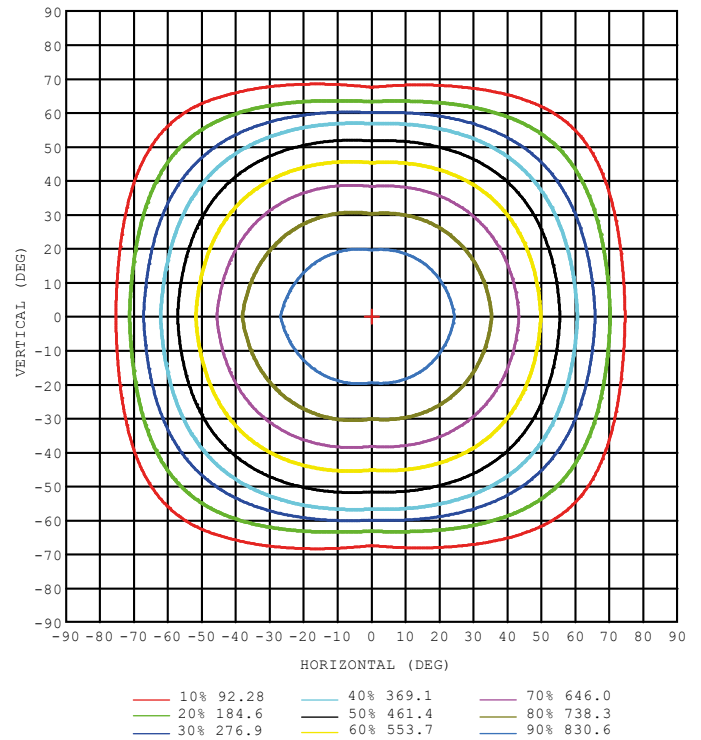
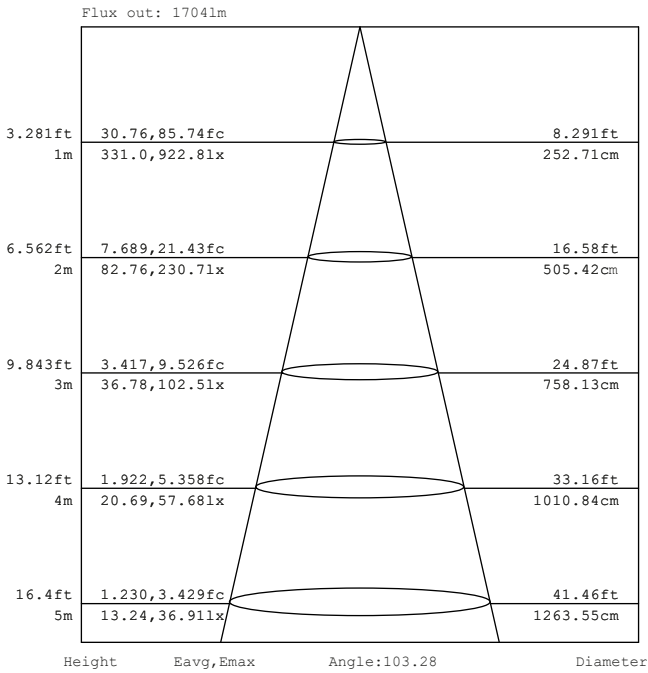


Planar Illuminance Curve

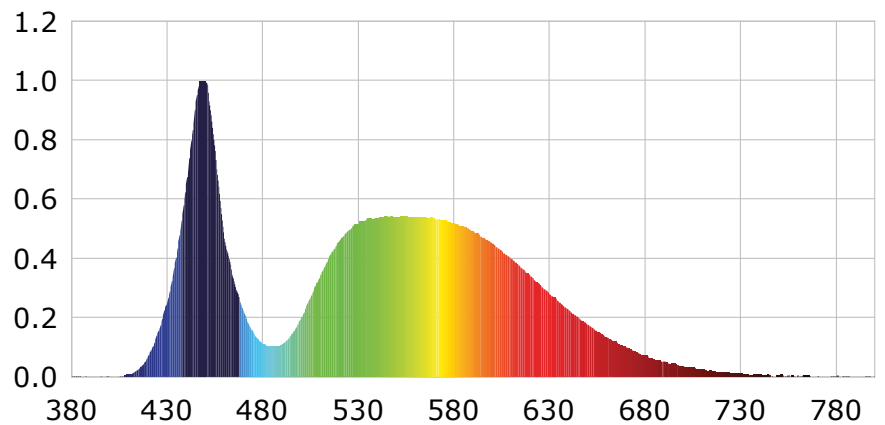
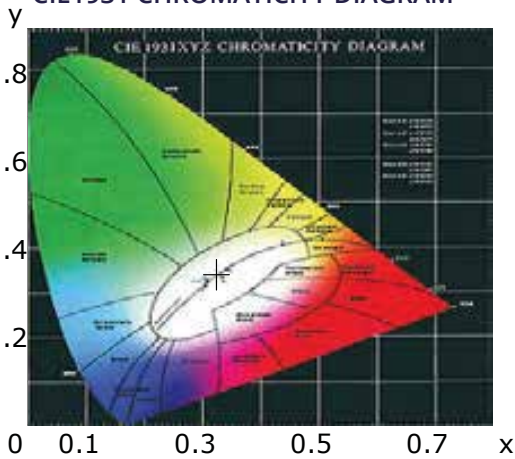


Características y Valores Aproximados

*Importante revisar la póliza de garantía de cada producto



CIE1931 CHROMATICITY DIAGRAM



Parámetros colorimétricos

CCT: Tc=58.30K (duv=0.00368)

CRI: Ra=72.6, avgR(1~14)= 62.0, avgR(1~15)= 62.3

Parámetros fotométricos

Luminous Flux: 2731.23 Lm

EEL: 0.14

Pupil Flux: 4550.43 Plm

Efficiency: 94.34Lm/W

Energy Efficiency Class: A+ (EU 874-2012)

Pupil Lumens Per Watt: 157.18 Plm/W

Radiant Power: 8.225W

Pupil Factor (Kp): 1.666

Parámetros eléctricos

Voltage: 127.10V

Power Factor: 0.9930

Current: 0.2290A

Frequency: 60.00Hz

Power: 28.95W