

DOWNLIGHT

Características

Material	Al
Terminado	Negro
Pantalla	Ps
Índice de protección	IP20
Base	Soporte de Fijación
Dimensiones mm	ø225*35mm
Lúmenes	4,100 Lm
Temperatura	6,500K
Ángulo	120°

Parámetros Eléctricos

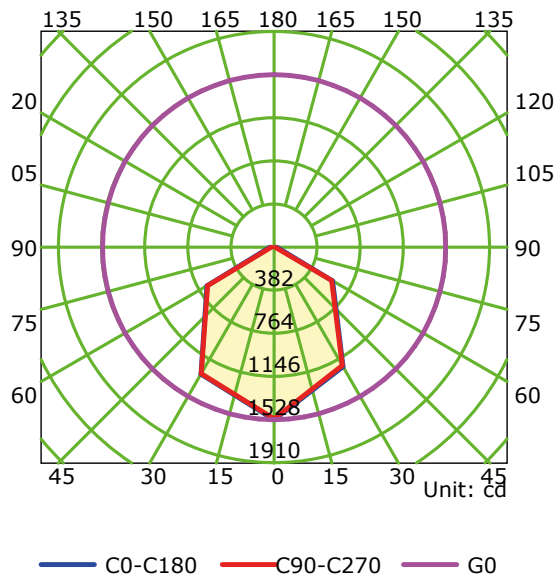
Tensión Nominal [V~]	85-265V~
Consumo de Potencia [W]	36W
Frecuencia Nominal [Hz]	50/60Hz
Consumo de Corriente [A]	0.42 - 0.13A
Temperatura de Operación	-10 a 45 °C

Beneficios

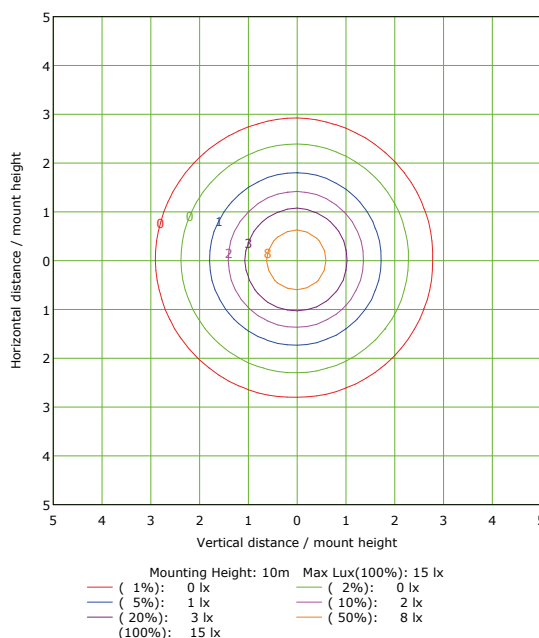
Garantía	3 Años de Garantía*
Certificación	NOM



LUMINOUS INTENSITY DISTRIBUTION DIAGRAM



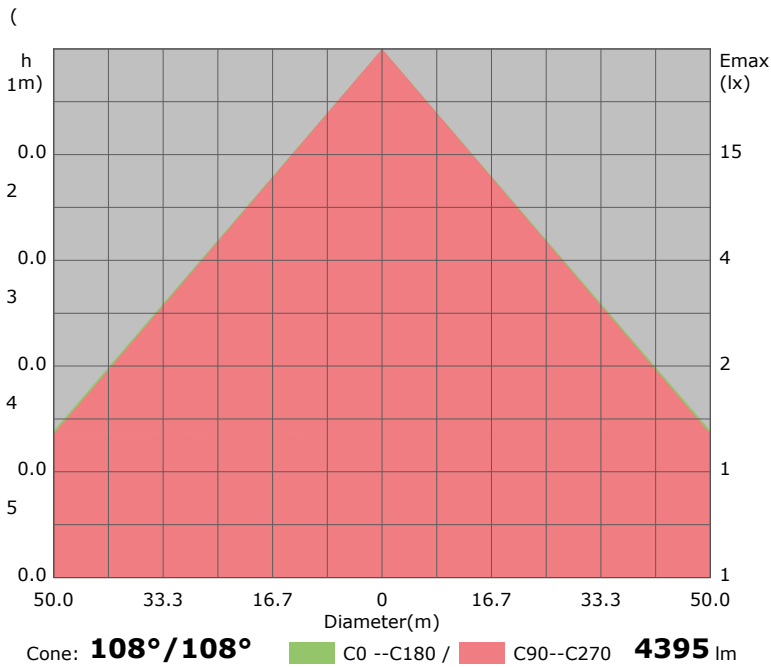
IsoLux Plot



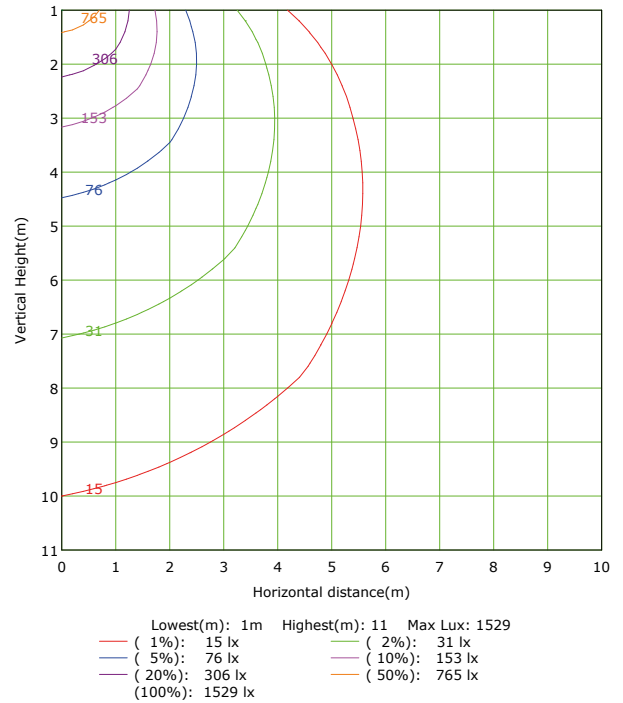
Características y Valores Aproximados

*Importante revisar la póliza de garantía de cada producto

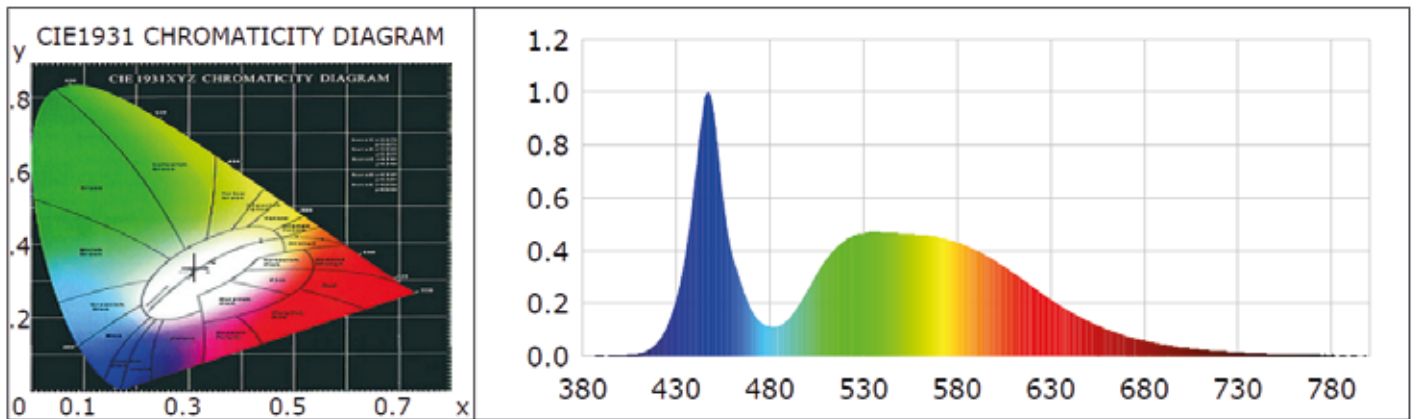
Illuminance at a Distance



Vertical IsoLux Plot



CIE1931 CHROMATICITY DIAGRAM



Parámetros colorimétricos

CCT: Tc=5954K (duv=0.00895)

CRI: Ra= 72.6, avgR(1~14)= 62.4, avgR(1~15)= 62.4

Parámetros fotométricos

Luminous Flux: 4126.61 Lm

EEL: 0.12

Pupil Flux: 7317.52 Plm

Efficiency: 110.66Lm/W

Energy Efficiency Class: A+ (EU 874-2012)

Pupil Lumens Per Watt: 196.23 Plm/W

Radiant Power: 12.603 W

Pupil Factor (Kp): 1.773

Parámetros eléctricos

Voltage: 220.90V

Power Factor: 0.6660

Current: 0.2530A

Frequency: 60.00Hz

Power: 37.29W