

DOWNLIGHT

Características

Material	Al
Terminado	Blanco
Pantalla	Ps
Índice de protección	IP20
Base	Soporte de Fijación
Dimensiones mm	ø175*35 mm
Lúmenes	2,800 Lm
Temperatura	6,500K
Ángulo	120°

Parámetros Eléctricos

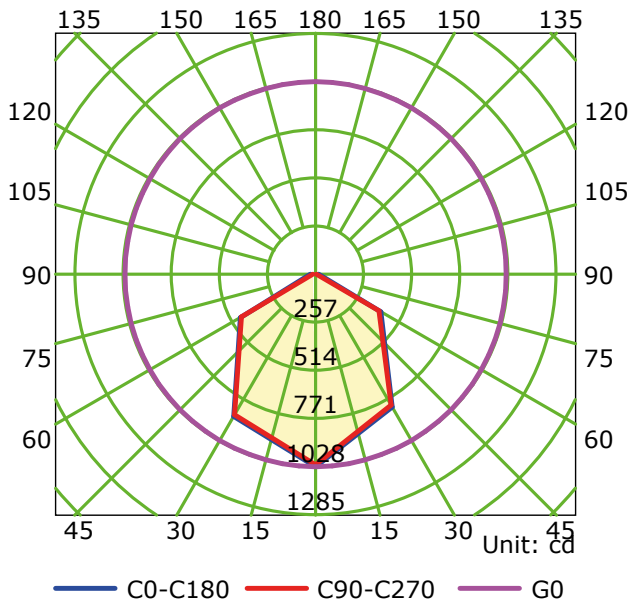
Tensión Nominal [V~]	85-265V~
Consumo de Potencia [W]	24W
Frecuencia Nominal [Hz]	50/60Hz
Consumo de Corriente [A]	0.28-0.09 A
Temperatura de Operación	-10 a 45 °C

Beneficios

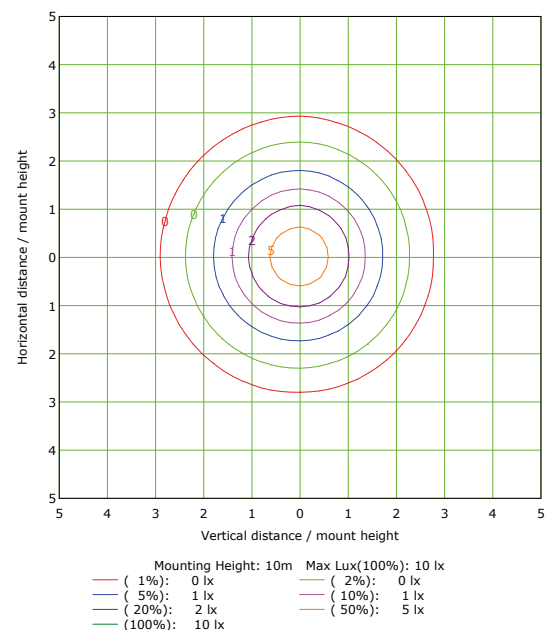
Garantía	3 Años de Garantía*
Certificación	NOM



LUMINOUS INTENSITY DISTRIBUTION DIAGRAM



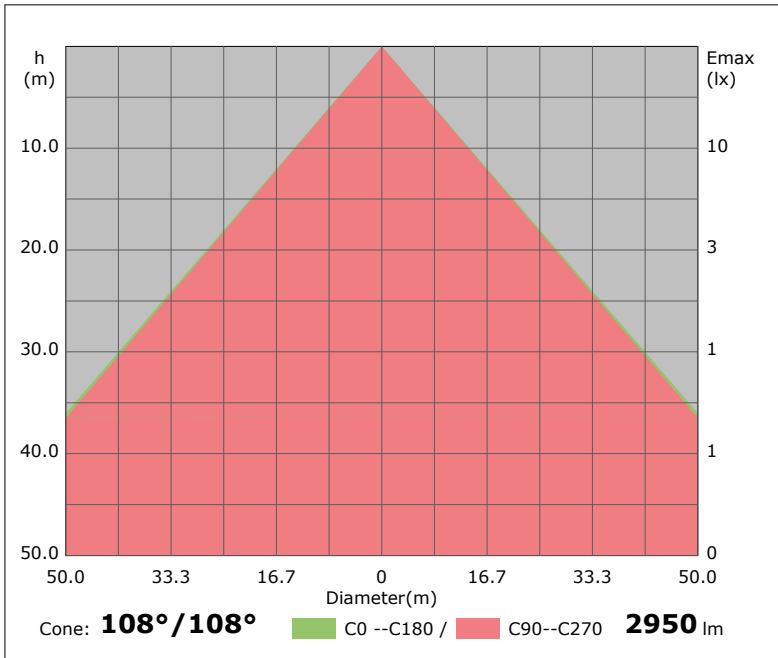
IsoLux Plot



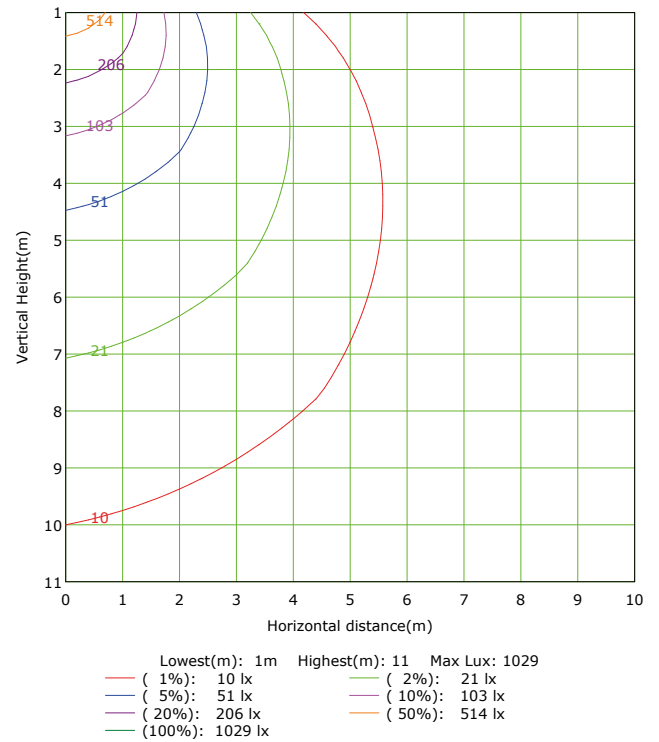
Características y Valores Aproximados

*Importante revisar la póliza de garantía de cada producto

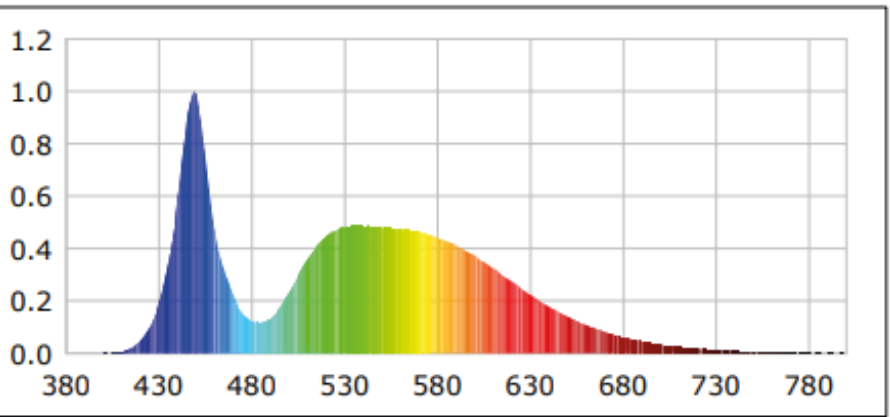
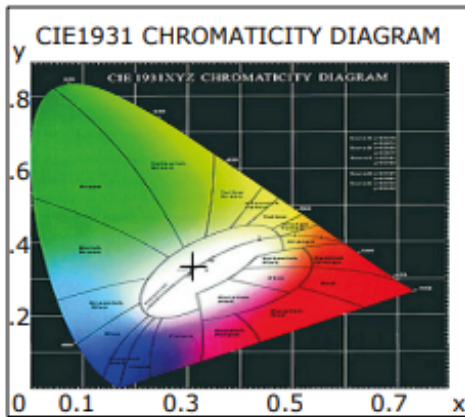
Illuminance at a Distance



Vertical IsoLux Plot



CIE1931 CHROMATICITY DIAGRAM



Parámetros colorimétricos

CCT: Tc=6578K (duv=0.00845)

CRI: Ra= 73.1, avgR(1~14)= 64.6, avgR(1~15)= 64.5

Parámetros fotométricos

Luminous Flux: 2750.75 lm

EEL: 0.12

Pupil Flux: 4893.10 Plm

Efficiency: 113.71 lm/W

Energy Efficiency Class: A+ (EU 874-2012)

Pupil Lumens Per Watt: 202.28 Plm/W

Radiant Power: 8.412 W

Pupil Factor (Kp): 1.779

Parámetros eléctricos

Voltage: 221.30V

Power Factor: 0.6380

Current:0.1710A

Frequency: 60.00Hz

Power: 24.19W