

**DOWNLIGHTS SOBREPONER**

**Características**

Material	Al
Terminado	Blanco
Pantalla	Ps
Índice de protección	IP20
Base	Cercha de Sobreponer
Dimensiones mm	300*33 mm
Lúmenes	2,200 Lm
Temperatura	6,500K
Ángulo	120°

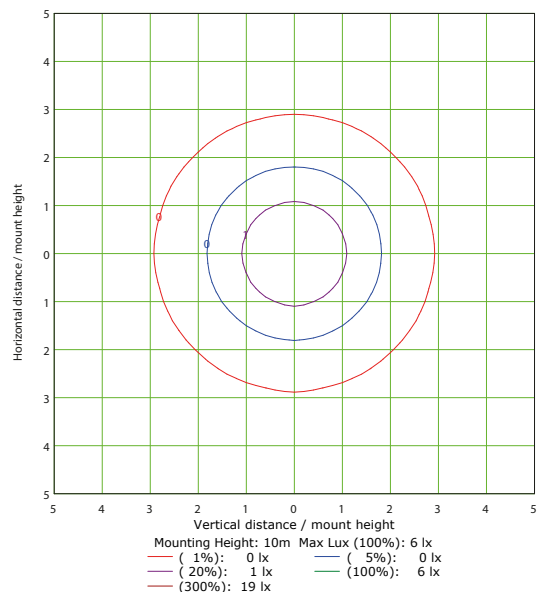
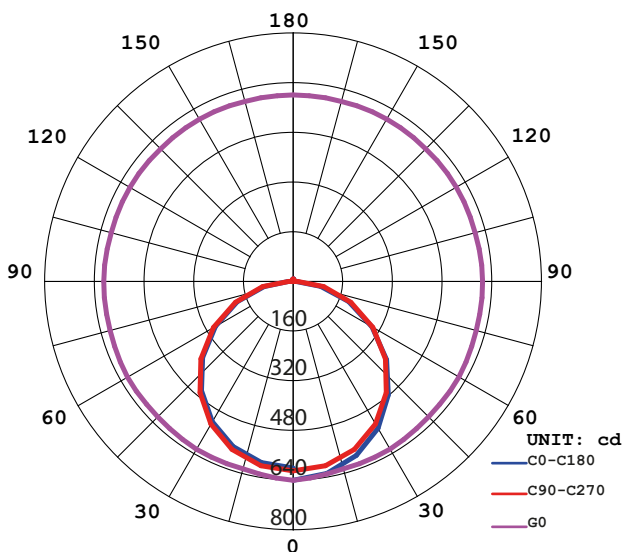
**Parámetros Eléctricos**

Tensión Nominal [V~]	85-265V~
Consumo de Potencia [W]	24 W
Frecuencia Nominal [Hz]	50/60Hz
Consumo de Corriente [A]	0.28-0.09A
Temperatura de Operación	-10 a 45 °C

**Beneficios**

Garantía	3 Años de Garantía *
Certificación	NOM

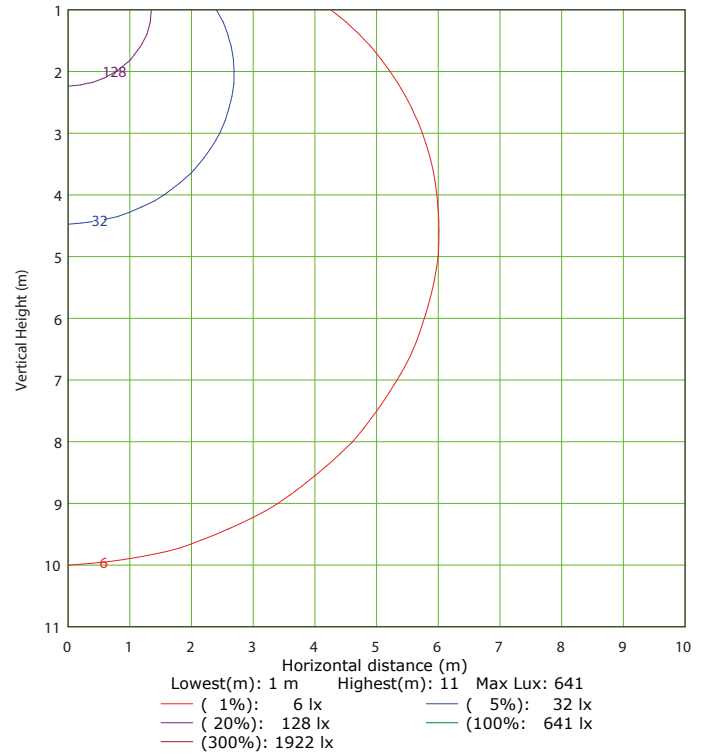
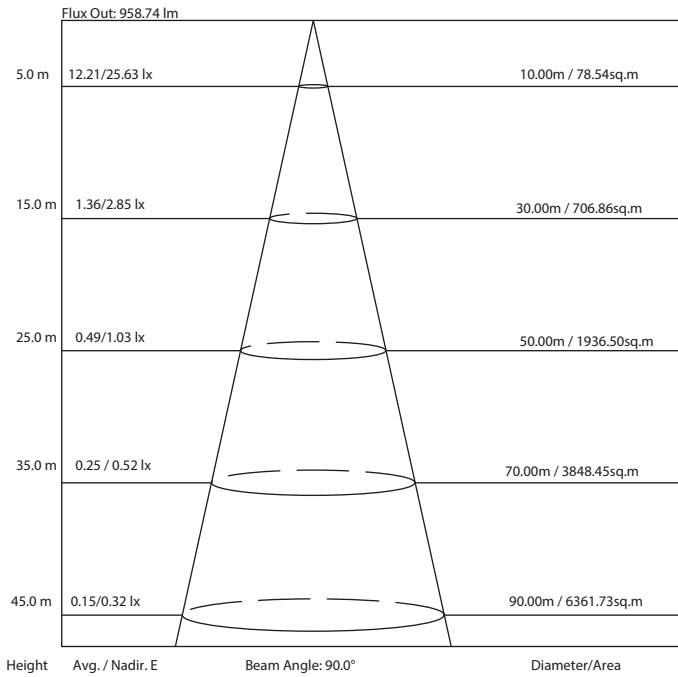
**LUMINOUS INTENSITY DISTRIBUTION DIAGRAM**



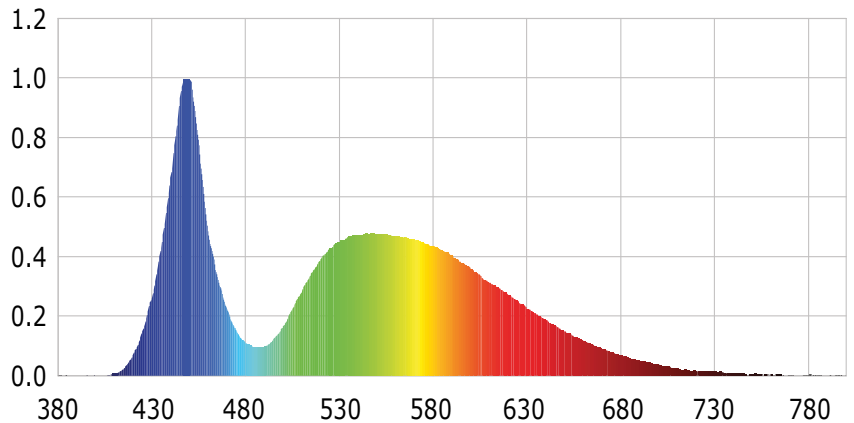
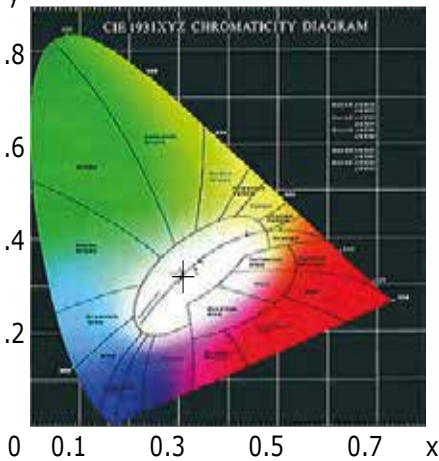
Características y Valores Aproximados

\*Importante revisar la póliza de garantía de cada producto





### CIE 1931 CHROMATICITY DIAGRAM



#### Parámetros colorimétricos

CCT: Tc=6752K (duv=0.00083)

CRI: Ra=72.9, avgR(1~14)= 62.6, avgR(1~15)=63.1

#### Parámetros fotométricos

Luminous Flux: 2189.52 Lm

EEL: 0.16

Pupil Flux: 3835.50Plm

Efficiency: 86.00 Lm/W

Energy Efficiency Class: A+ (EU 874-2012)

Pupil Lumens Per Watt: 150.65 Plm/W

Radiant Power: 6.925W

Pupil Factor (Kp): 1.752

#### Parámetros eléctricos

Voltage: 127.00V

Power Factor: 0.6180

Current: 0.3240A

Frequency: 60.00Hz

Power: 25.46W