

TUBO CURVALUM

Características

Material	Al
Terminado	Transparente
Pantalla	Pc
Índice de protección	IP20
Base	G13
Dimensiones mm	570*180 mm
Lúmenes	1,800 Lm
Temperatura	6,500K
Ángulo	130°

Parámetros Eléctricos

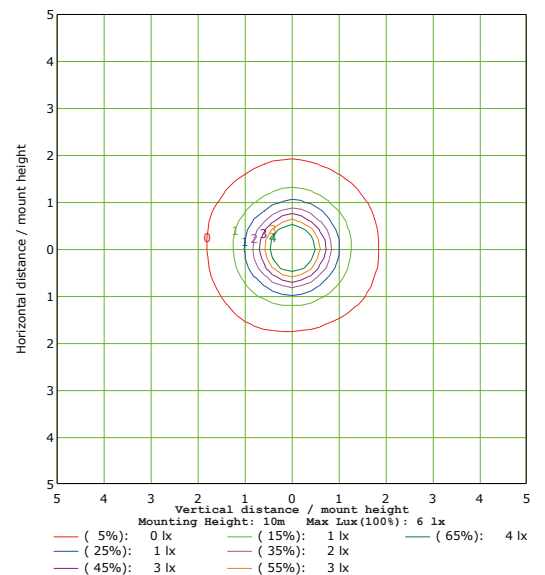
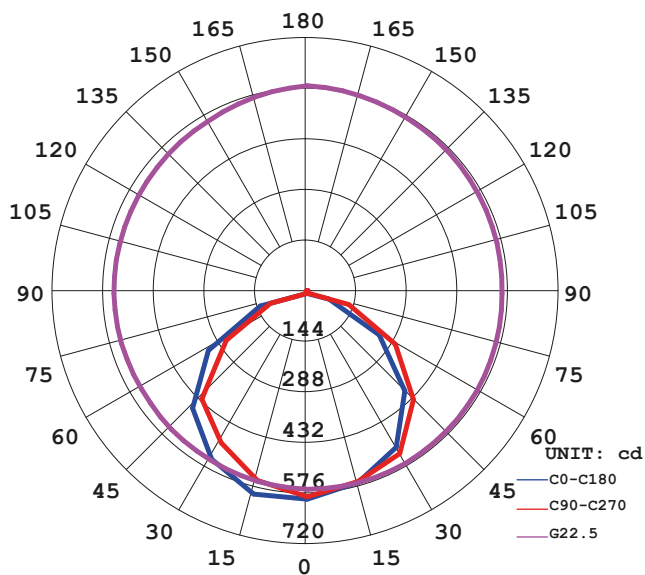
Tensión Nominal [V~]	85-277V~
Consumo de Potencia [W]	18W
Frecuencia Nominal [Hz]	50/60Hz
Consumo de Corriente [A]	0.21 a 0.065A
Temperatura de Operación	-10 a 40 °C

Beneficios

Garantía	2 Años de Garantía*
Certificación	NOM

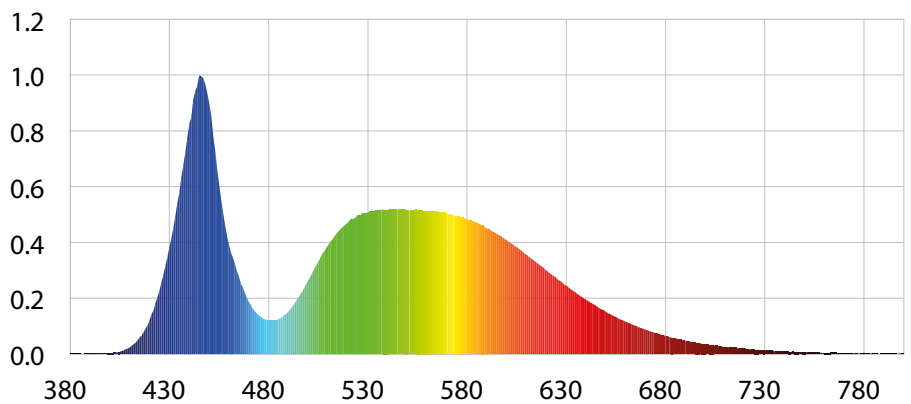
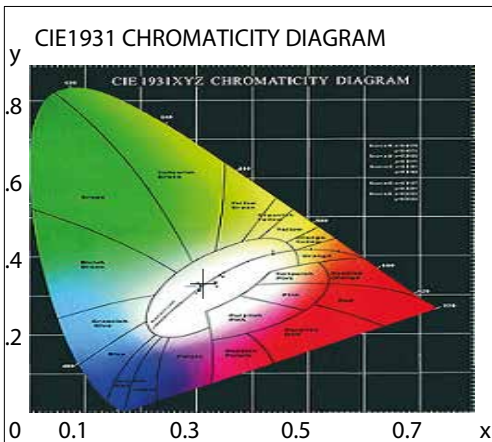
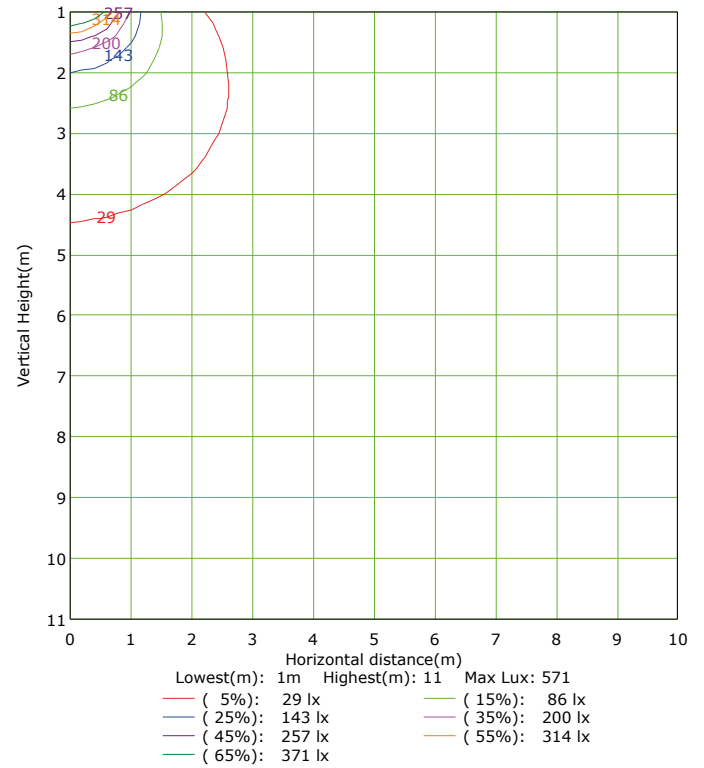
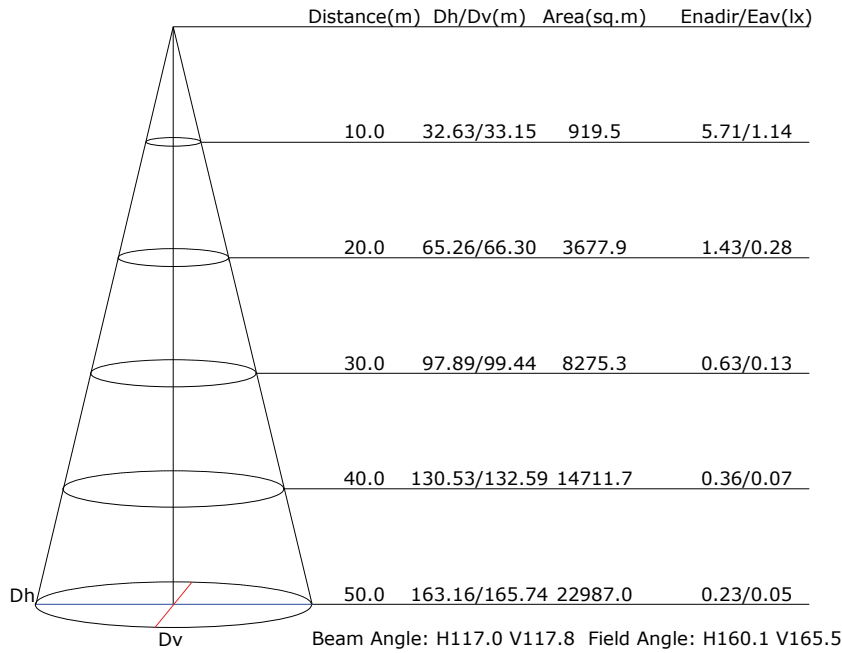


LUMINOUS INTENSITY DISTRIBUTION DIAGRAM



Características y Valores Aproximados

*Importante revisar la póliza de garantía de cada producto



Parámetros colorimétricos

CCT: Tc=6618K (duv=0.00382)

CRI: Ra=73.5, avgR(1~14)= 63.4, avgR(1~15)= 63.6

Parámetros fotométricos

Luminous Flux:1863.29 Lm

EEL: 0.14

Pupil Flux: 3263.88 Plm

Efficiency: 107.83 Lm/W

Energy Efficiency Class: A+ (EU 874-2012)

Pupil Lumens Per Watt: 188.88 Plm/W

Radiant Power:5.781W

Pupil Factor (Kp): 1.752

Parámetros eléctricos

Voltage: 126.90V

Power Factor: 0.6130

Current: 0.2220A

Frequency: 60.00Hz

Power: 17.28W