

## CAMPANA CW

### Características

Material	Fe
Terminado	Negro
Pantalla	Cristal
Índice de protección	IP54
Base	Argolla para Suspensión
Dimensiones mm	ø235 H85 mm
Peso	1.26 Kg
Lúmenes	12,000 Lm
Temperatura	6,500K
Ángulo	110°

### Parámetros Eléctricos

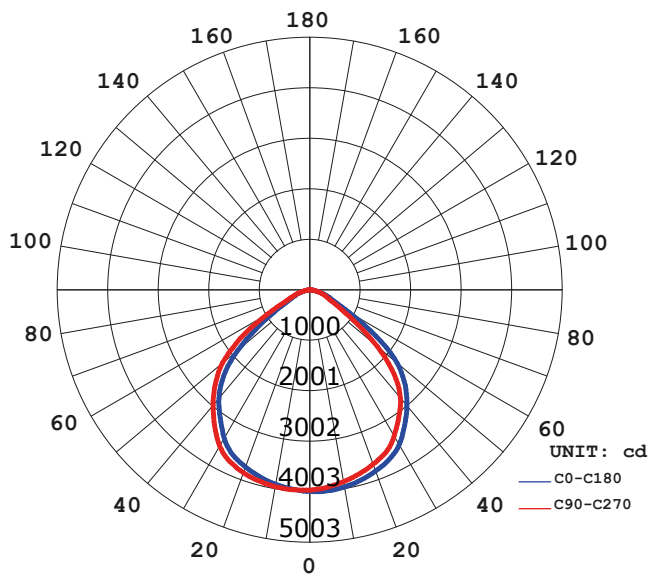
Tensión Nominal [V~]	100-240V~
Consumo de Potencia [W]	100W
Frecuencia Nominal [Hz]	50/60Hz
Consumo de Corriente [A]	1.0-0.41A
Temperatura de Operación	-10 a 45 °C



### Beneficios

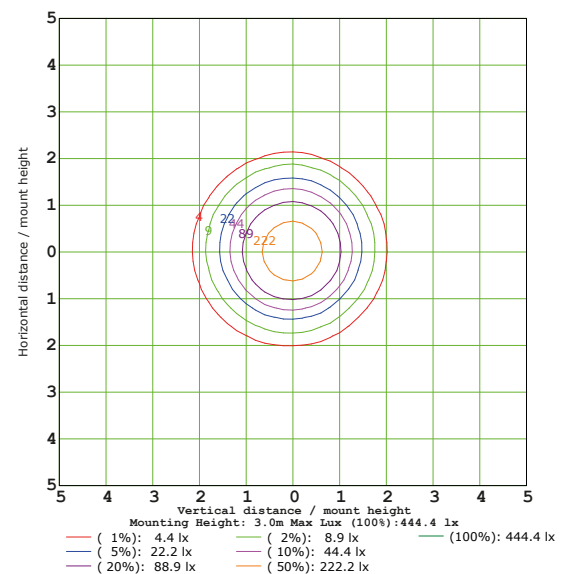
Garantía	2 Años de Garantía*
Certificación	NOM

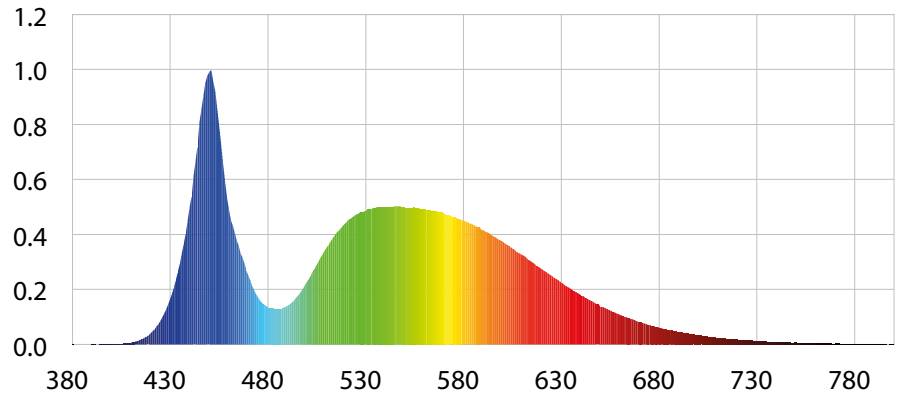
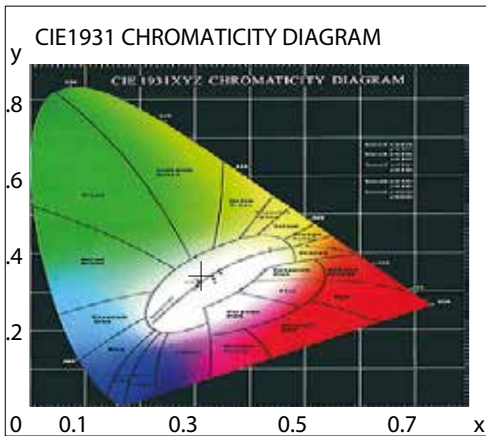
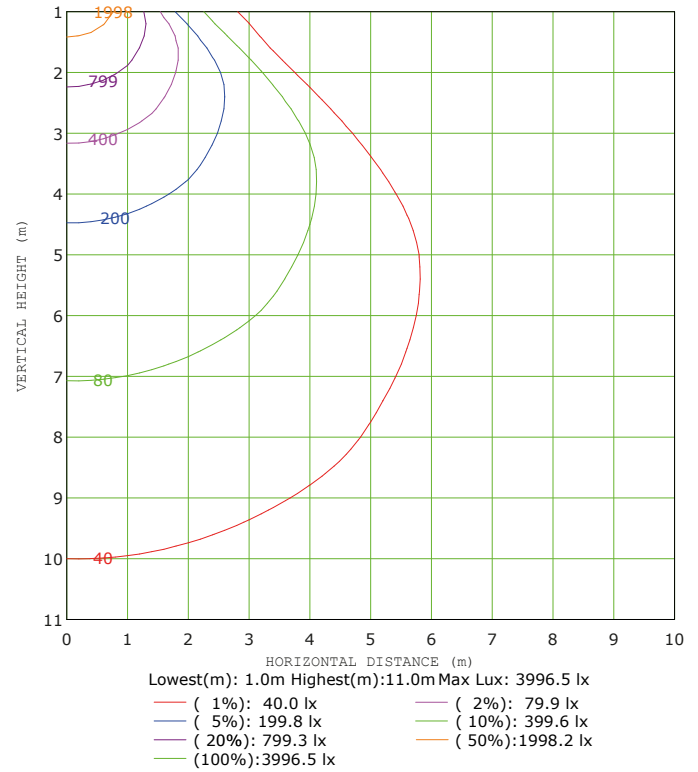
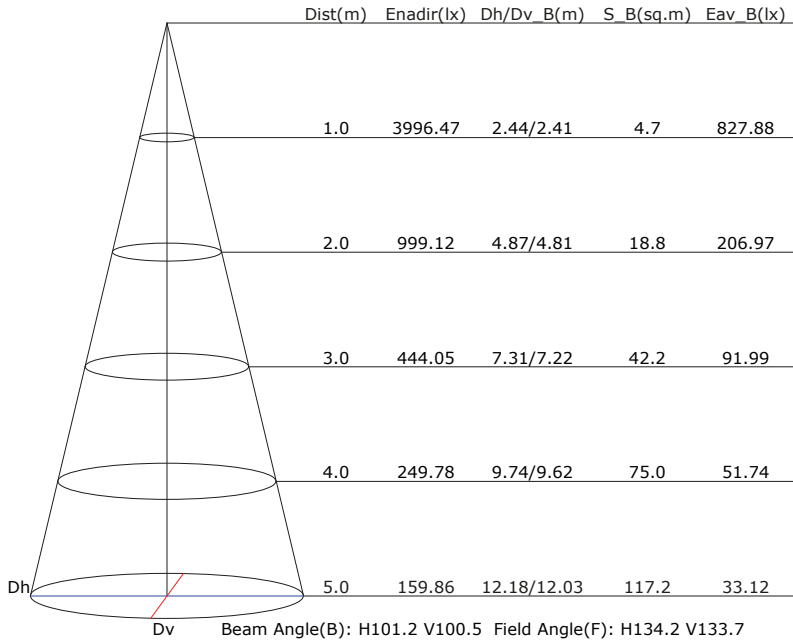
#### LUMINOUS INTENSITY DISTRIBUTION DIAGRAM



#### Características y Valores Aproximados

\*Importante revisar la póliza de garantía de cada producto





**Parámetros colorimétricos**

CCT: Tc=6430K (duv=0.01034)

CRI: Ra=72.3, avgR(1~14)= 63.6, avgR(1~15)= 63.5

**Parámetros fotométricos**

Luminous Flux:12.76.20 Lm

EEL: 0.14

Pupil Flux: 21340.57 Plm

Efficiency: 120.16Lm/W

Energy Efficiency Class: A+ (EU 874-2012)

Pupil Lumens Per Watt: 212.34 Plm/W

Radiant Power:36.391W

Pupil Factor (Kp): 1.767

**Parámetros eléctricos**

Voltage: 126.70V

Power Factor: 0.9520

Current: 0.8330A

Frequency: 60.00Hz

Power: 100.50W